



NOTVOX
Думай сміливо!

Лайфхаки написання наукових робіт

Секрети успішних науковців



09.10.2024 P.



NOTVOX

Думай сміливо!

Вміння писати якісні наукові статті є невід'ємною частиною наукової діяльності.

Це не просто необхідний навик, а справжнє мистецтво.


- Створення цілісного образу
- Вибір стилю письма
- Структура та композиція
- Реалізація ідеї



NOTVOX

Думай сміливо!

1. Це ефективний спосіб поширення ідей та комунікації між науковцями.
 2. Вплив на розвиток науки.
 3. Залучення фінансування.
- Тому що кожна написана вами наукова стаття являється підґрунтям для нових ідей, градусів, конкурсів, проєктів.





NOTVOX
Думай сміливо!

Тези та наукова стаття – це два формати наукової комунікації, які мають як спільні риси, так і суттєві відмінності.

Обидва використовуються для представлення результатів досліджень, але кожен з них має свою специфіку та призначення.


Тези – це стислий виклад основних положень наукової роботи, доповіді або статті. Вони містять лише найважливіші ідеї та висновки.

Тези зазвичай використовуються для анонсування доповіді на конференції, семінарі або в рамках наукового форуму.



NOTVOX

Думай сміливо!



Наукова стаття – це детальний опис проведеного дослідження. Вона містить глибокий аналіз проблеми, огляд літератури, детальний опис методології, результатів та їх обговорення. Наукові статті публікуються в наукових журналах і є основним засобом поширення нових знань у науковій спільноті.

Структура наукової статті більш розгалужена і включає в себе додаткові розділи, такі як вступ, літературний огляд, методологія, результати, обговорення та висновки.

Обсяг наукової статті може значно варіюватися залежно від вимог журналу та складності дослідження.



NOTBOX
Думай сміливо!

Характеристика	Тези	Наукова стаття
Мета	Анонсування доповіді	Поширення нових знань
Обсяг	Короткий, стислий	Докладний, розгорнутий
Глибина аналізу	Поверхневий	Глибокий
Деталізація	Мінімальна	Максимальна
Публікація	Збірники тез конференцій, веб-сайти	Наукові журнали



NOTVOX

Думай сміливо!

- ОКРЕСЛІТЬ КОЛО СВОЇХ НАУКОВИХ ІНТЕРЕСІВ
- ПРОВЕДІТЬ АНАЛІЗ ЛІТЕРАТУРИ
- ОЦІНІТЬ АКТУАЛЬНІСТЬ ТЕМИ
- ПЕРЕВІРТЕ НОВИЗНУ ТЕМИ
- ОЦІНІТЬ РЕСУРСИ

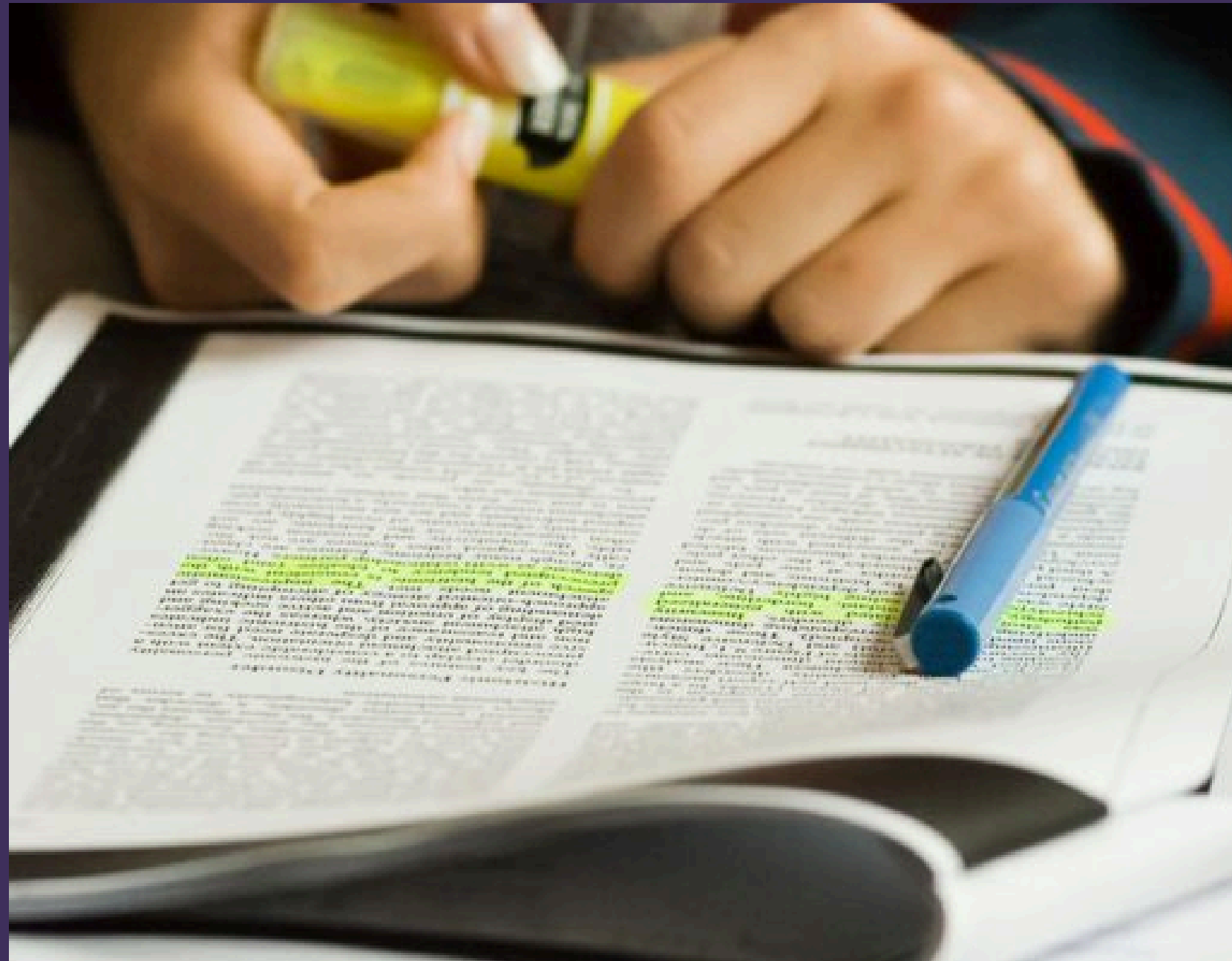
Як обрати тему для
наукової статті





NOTVOX

Думай сміливо!



Основні критерії для тем для наукових робіт:

- **Актуальність.**
- **Новизна.**
- **Наукове значення.**
значення.
- **Практичність реалізації запропонованих ідей.**



NOTBOX


Думай сміливо!

COGGLE.IT



Simple Collaborative Mind Maps

Coggle is a collaborative mind-mapping tool that helps you make sense of complex things. Create unlimited mind maps and easily share them with friends and colleagues.



Структура наукової статті

- Анотація
- Ключові слова
- Актуальність теми
- Мета роботи
- Предмет та об'єкт дослідження
- Огляд літератури
- Методологія
- Основна частина
- Висновки
- Список використаних джерел



NOTBOX
Думай сміливо!

Анотація та ключові слова також подаються додатково англійською мовою.

Використовувати цитати авторитетних авторів у вступі не заборонено, проте все ж таки рекомендується уникати цього. Написати кілька вступних речень красиво, не вдавшись до запозичення насправді не так вже й складно.



NOTBOX

Думай сміливо!


Інструменти, які допоможуть в написанні наукової статті

Менеджери цитування:

<https://vak.in.ua/>

<https://www.grafiati.com/uk/>





NOTBOX
Думай сміливо!

**Текстові редактори: Microsoft Word,
Табличні процесори: Microsoft Excel**

**Наукові бази даних:
Google Scholar
Scopus
Web of Science**

**Графічні редактори:
Microsoft PowerPoint,
Corel Draw**



NOTBOX

Думай сміливо!

**Інструменти для перевірки
граматики:**

GRAMMARLY.COM



QUILLBOT.COM



**ДЕРЖАВНА МІГРАЦІЙНА СЛУЖБА
УКРАЇНИ**



GRAFIATI.COM



NOTVOX
Думай сміливо!

Транслітерація





Переклад тексту



NOTBOX
Думай сміливо!



TRANSLATE.GOOGLE.



DEEPL.COM



NOTVOX
Думай сміливо!

Стилi цитування

- **Стиль АРА**
- **Стиль MLA**
- **Стиль ГОСТ 7.1-2006**

Стиль АРА

Наприклад:

У редакційно-видавничому процесі існує кілька етапів редагування (Тимошик, 2004).

За Тимошиком (2004), у редакційно-видавничому процесі існує кілька етапів редагування.

Author, J. P.(рік публікації). Назва книги транслітерована [Назва книги англійською]. Місто Держава: видавництво Asaf'ev, B. (1980). Pro khorove mystetstvo [About the choral art]. Kyiv : Muzyka [In Ukrainian].

Стиль MLA




NOTVOX
Думай сміливо!

За Тимошиком у редакційно-видавничому процесі існує кілька етапів редагування (26).

У редакційно-видавничому процесі існує кілька етапів редагування (Тимошик 26).

Прізвище, Ім'я. Назва книги. Місто видавництва: Видавництво, рік видання.



Докладніше про інші стилі:

ДСТУ 8302:2015



ДСТУ ГОСТ 7.1:2006 (ВАК)



Що таке ДСТУ ГОСТ 7.1:2006 (ВАК)?

Приклади оформлення посилань за ДСТУ ГОСТ 7.1:2006 у списку використаних джерел

Як форматувати сторінку зі списком використаних джерел?

Як цитувати авторів?

Автореферат

Архівний документ

Дисертація

Приклади оформлення посилань за ДСТУ ГОСТ 7.1:2006 у списку використаних джерел

Автор: Grafiati • Оpubліковано: 14 червня 2020

Оформте джерело за APA, MLA, Chicago, Harvard та іншими стилями

Оберіть тип джерела: Книга Сайт Стаття в журналі Відео (онлайн)

Усі наведені приклади оформлення джерел перевірено, зредаговано та затверджено фахівцями Книжкової палати України імені Івана Федорова.

Автоматичне оформлення посилань за ДСТУ 7.1:2006 (ВАК) онлайн

Стиль оформлення бібліографічних описів **ДСТУ ГОСТ 7.1:2006** (який у простій мові часто називають "ВАК") традиційно вважають складним через використовувану кількість елементів і зон посилання, позначок тощо. Сервіс «Grafiati» дозволяє оформлювати посилання та складати списки літератури за вимогами ВАК (ДСТУ 7.1:2006) автоматично онлайн. Щоб почати оформлення посилання, перейдіть на [головну сторінку сайту](#), оберіть потрібний тип джерела з відповідно переліку та заповніть поля. Ви одержите згенероване посилання за вимогами ДСТУ ГОСТ 7.1:2006 (ВАК).



Сервіс оформлення списків джерел

ДСТУ ГОСТ 7.1:2006: приклади оформлення джерел (ВАК)

Приклади бібліографічних посилань за ДСТУ ГОСТ 7.1:2006 (ВАК) у списку використаних джерел (списку літератури).

grafiati.com



NOTVOX
Думай сміливо!

Стиль ГОСТ 7.1-2006

Цитування в тексті: В дужках вказується номер джерела зі списку літератури.

Список використаних джерел: Строгий формат згідно з державним стандартом.



NOTVOX

Думай сміливо!

Як ШІ може допомогти при написанні наукової статті?

- Пошук інформації
- Генерація ідей
- Створення первинного тексту
- Переклад текстів
- Редагування тексту
- Штучний інтелект для підсумків





GEMINI

Gemini ▾



Gemini оновлено. [Докладніше](#)

Вітаю, Наталя!

Чим я можу допомогти?

Розкажи, які зараз тренди в кулінарії

Поясни складне поняття простими словами

Допоможи спланувати подорож



CHATGPT



Ukrainian Voice

От Vasyl Gaideichuk

Чат GPT Українською мовою або Українська версія чат GPT. Доброзичливий експерт з української культури, історії та багато іншого, розмовляє виключно українською або англійською мовами.

Хто такий Тарас Шевченко?

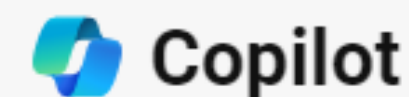
Допоможи з підготовкою до уроку історії.

Який вигляд має Українська писанка?

Яка найвища гора України?




COPILOT



Ваш щоденний помічник із ШІ

Привіт, Natalya! Дізнайтеся, що можна зробити з Copilot в Edge

 Створити зведення про сторінку